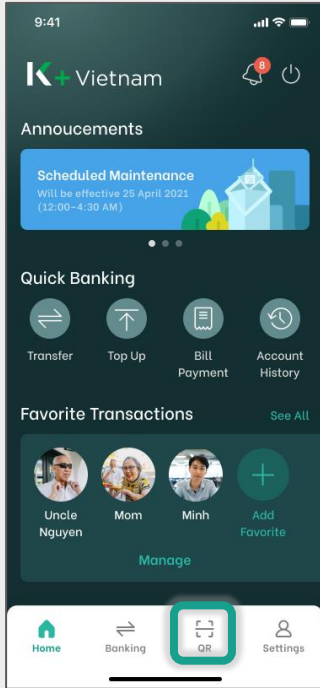


## QR - Quét mã QR để chuyển khoản

Đễ dàng chuyển khoản qua Quét mã QR hoặc Tải ảnh mã QR.

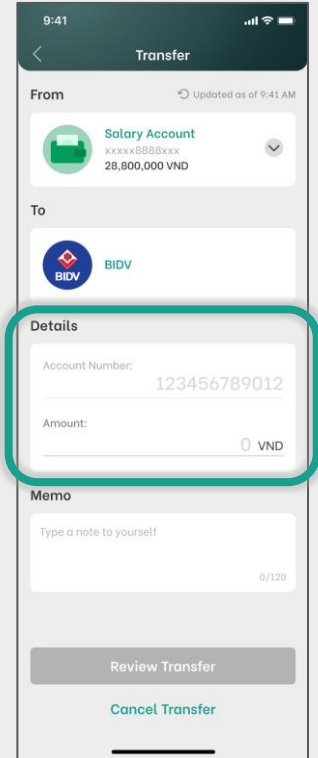
1 Chọn "Mã QR"



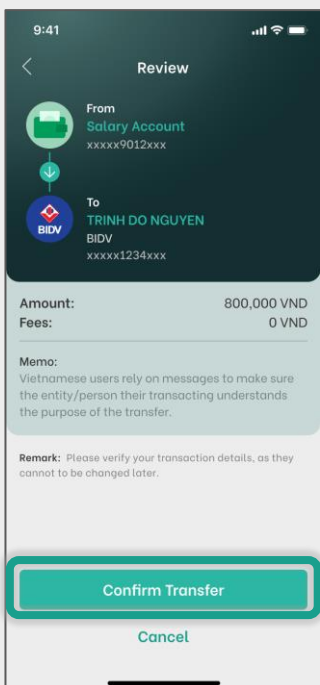
2 Quét mã QR hoặc Tải ảnh mã QR.



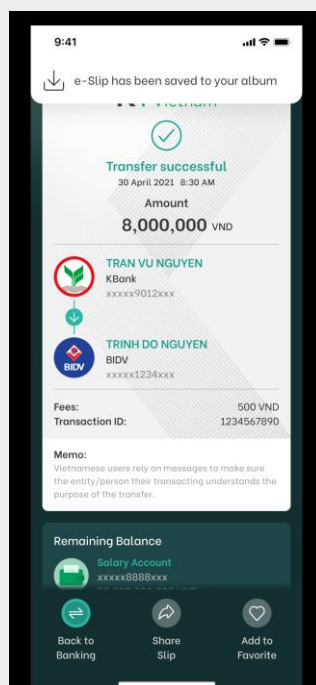
3 Nhập Số tài khoản và Số tiền.



4 Kiểm tra và Xác nhận.



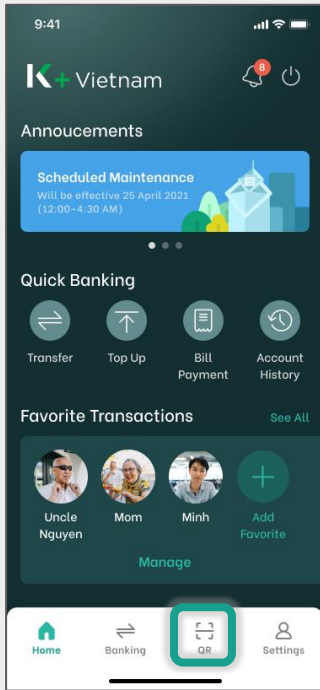
5 Giao dịch thành công và Biên nhận được lưu tự động




## QR - Tạo mã QR để nhận chuyển khoản

Tạo mã QR của bạn để nhận chuyển khoản nhanh chóng và tiện lợi.

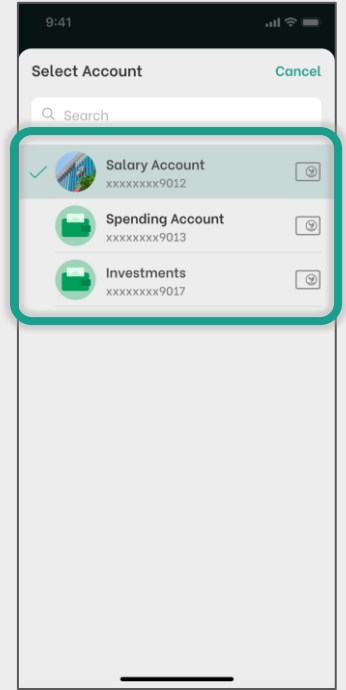
1 Chọn "Mã QR".



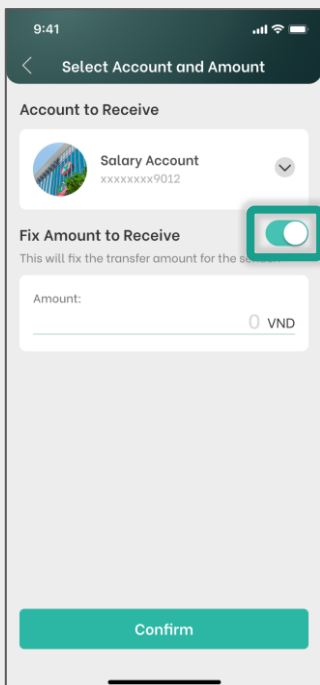
2 Nhấp "Mã QR của tôi".



3 Chọn Tài khoản để nhận chuyển khoản (Tùy chọn).



4 Nhập số tiền nhận cố định (Tùy chọn)



5 Mã QR với số tài khoản và số tiền nhận chuyển khoản cố định

